

# REGIONE FRIULI VENEZIA GIULIA

Report Co.Ge.A.P.S.

Statistiche e informazioni  
delle partecipazioni  
a eventi regionali e nazionali



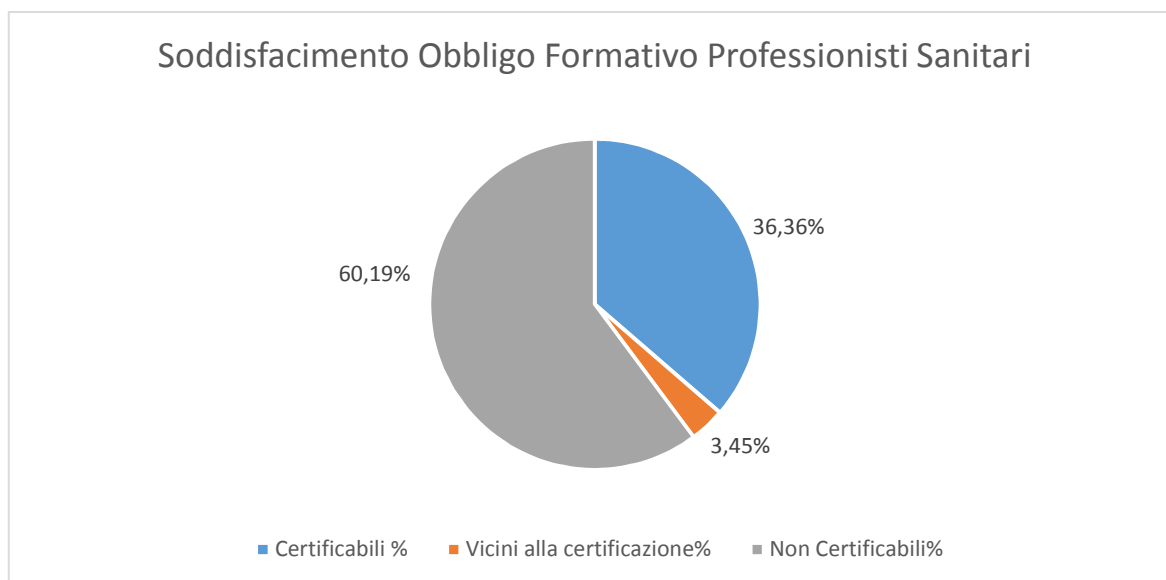
# Friuli Venezia Giulia

I dati di seguito presentati sono estrapolati da quelli presenti nella banca dati del Co.Ge.A.P.S.

Nella banca dati del Consorzio, non potendo far riferimento al momento al luogo di attività lavorativa, i dati relativi alla residenza dei Professionisti sono espressi per i professionisti che hanno un profilo nell'anagrafica Co.Ge.A.P.S., pertanto i dati riportati potrebbero avere qualche percentuale di scostamento dai valori effettivi.

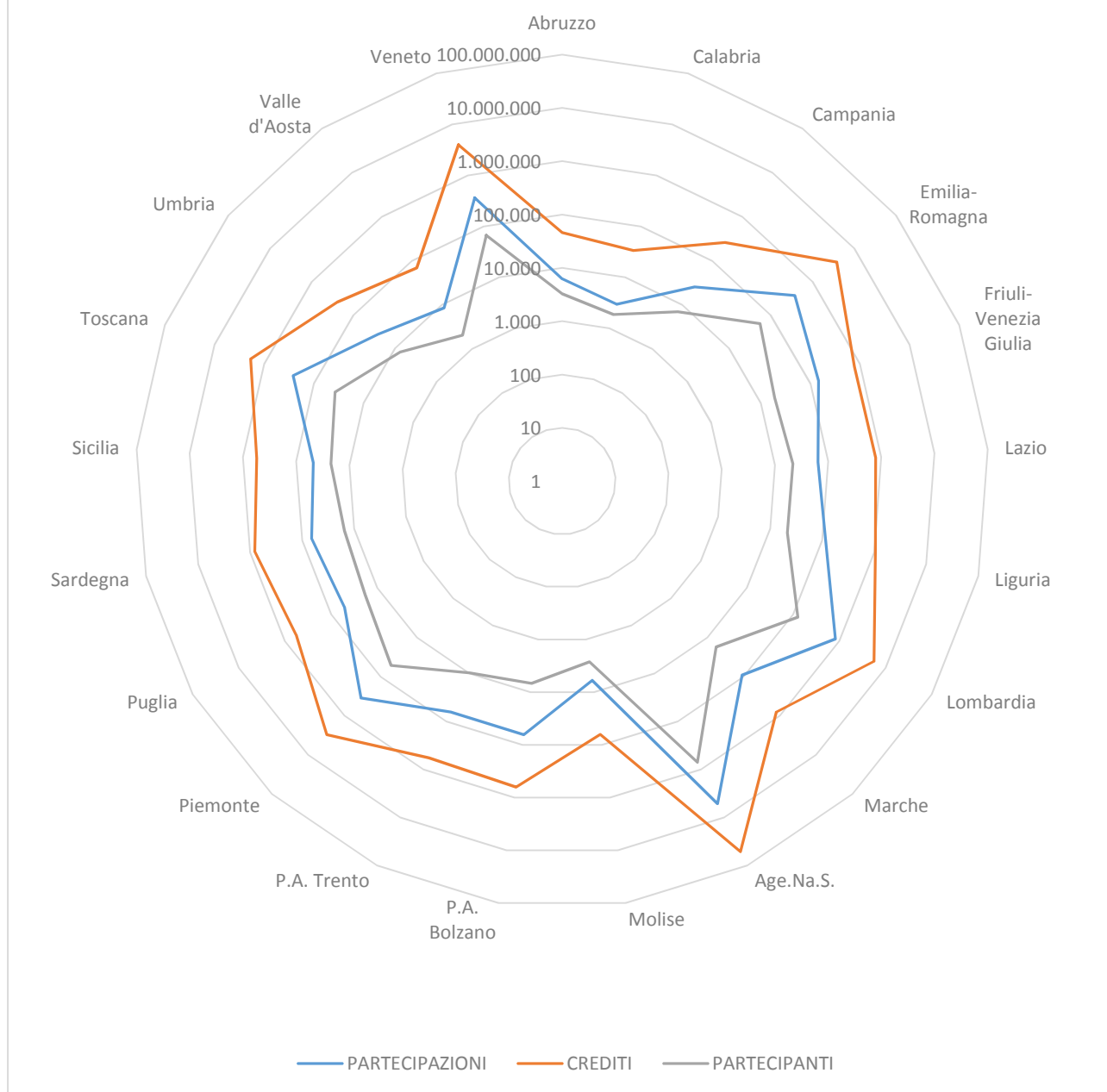
## Dati nazionali

A livello nazionale, in Co.Ge.A.P.S. sono presenti 821.621 professionisti, di cui 298.754 sono certificabili nel triennio 2011/2013 e 28.338, per quanto non certificabili, sono a meno di 10 crediti ECM dalla certificabilità.



Complessivamente, risultano erogati da provider nazionali 76.884.513 crediti, distribuite su 8.100.299 partecipazioni, per un totale di 821.621 partecipanti.

## Distribuzione secondo gli enti accreditatori delle Partecipazioni dei professionisti sanitari



L'area comprende 8.100.298 partecipazioni, che hanno dato luogo a 76.884.505 crediti, acquisiti da 1.220.224 partecipanti.

**NB:** i partecipanti non sono univoci, in quanto lo stesso professionista potrebbe aver partecipato ad eventi di diversi Enti accreditanti. Il numero di partecipanti univoci è pari a 821.651.

## Medie Formazione ECM

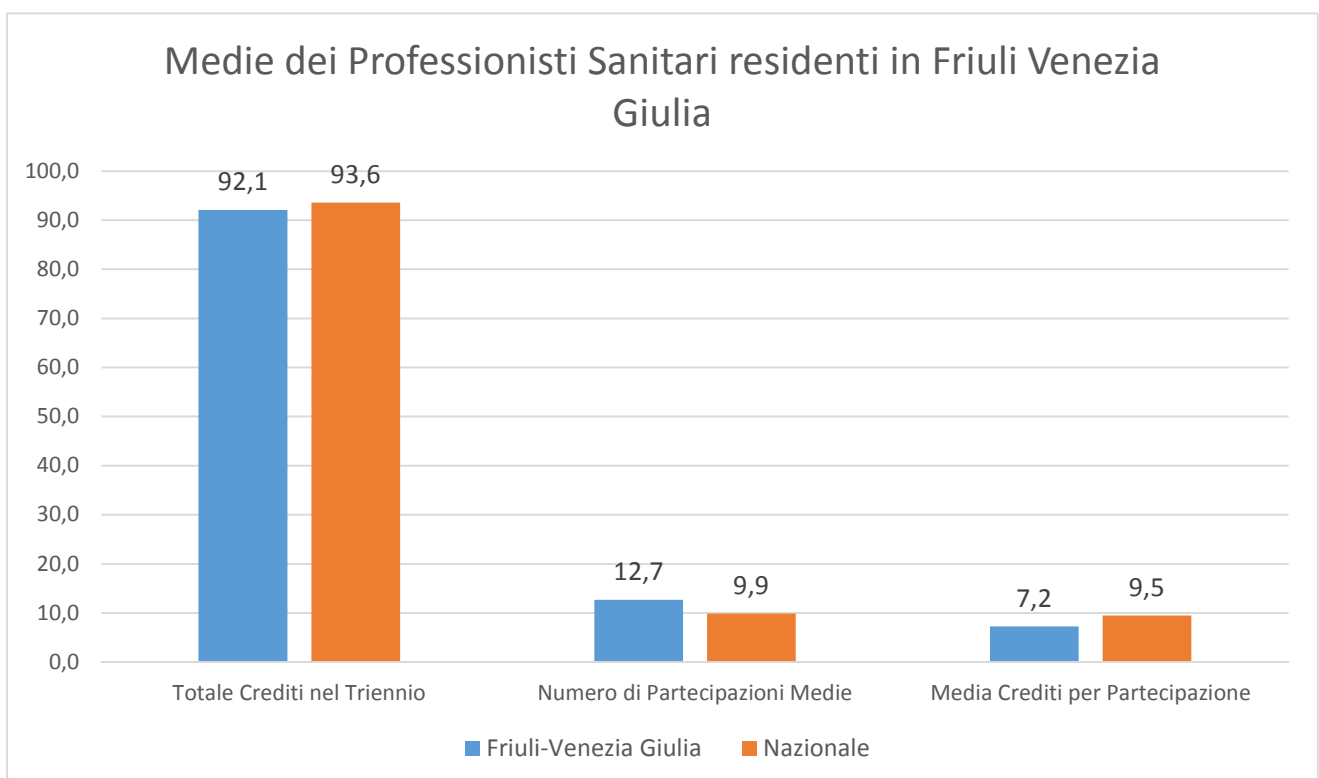
### Nazionali

In media, un professionista sanitario, nel triennio 2011/2013 ha effettuato 9,9 partecipazioni, acquisendo 9,5 crediti ECM per singola partecipazione e totalizzando nel triennio mediamente 93,6 crediti. Un professionista sanitario aveva un obbligo formativo individuale medio di 126,4 Crediti da soddisfare nel Triennio di riferimento e solo 72,5 crediti provengono da Provider accreditati da Age.Na.S..

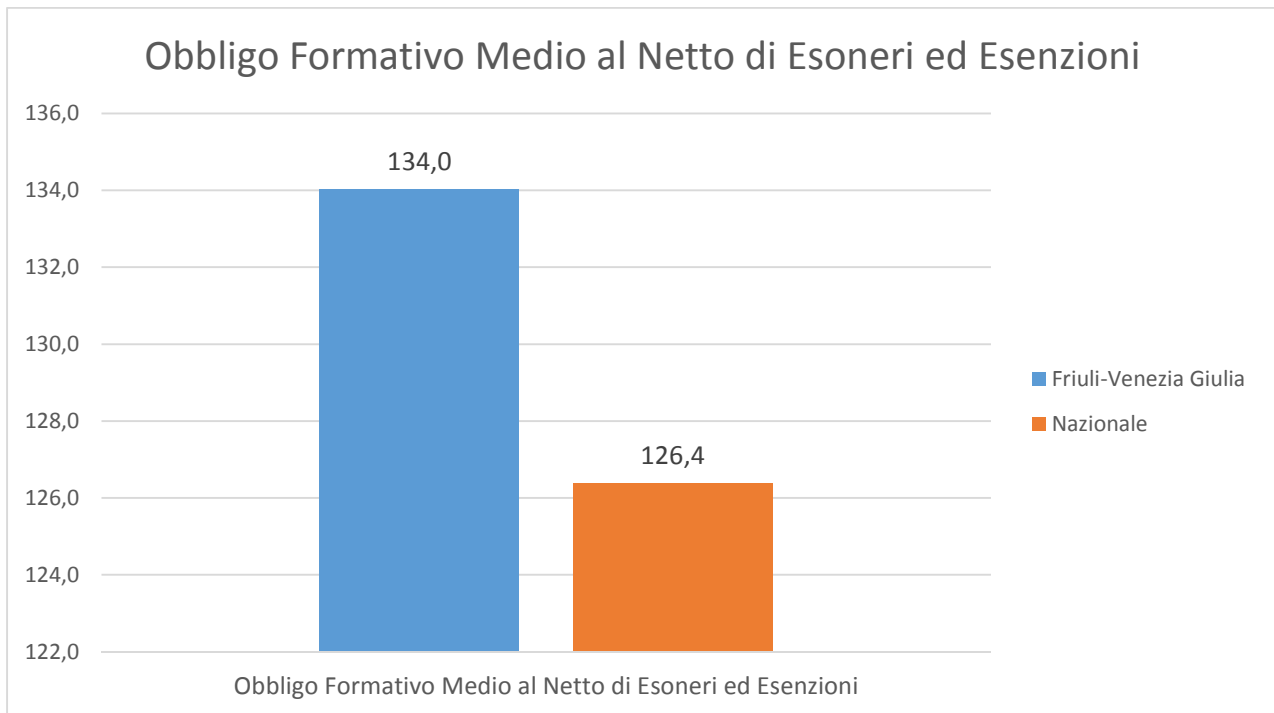
In media un professionista sanitario ha acquisito il 66,6% dei propri crediti con Provider accreditati da Age.Na.S. e il 33,4% con Provider Regionali.

### Regione Friuli Venezia Giulia

Mediamente, un professionista sanitario residente nella Regione Friuli Venezia Giulia, nel triennio 2011/2013 ha effettuato 12,7 partecipazioni, acquisendo 7,2 crediti ECM per singola partecipazione e totalizzando in media nel triennio 92,1 crediti.



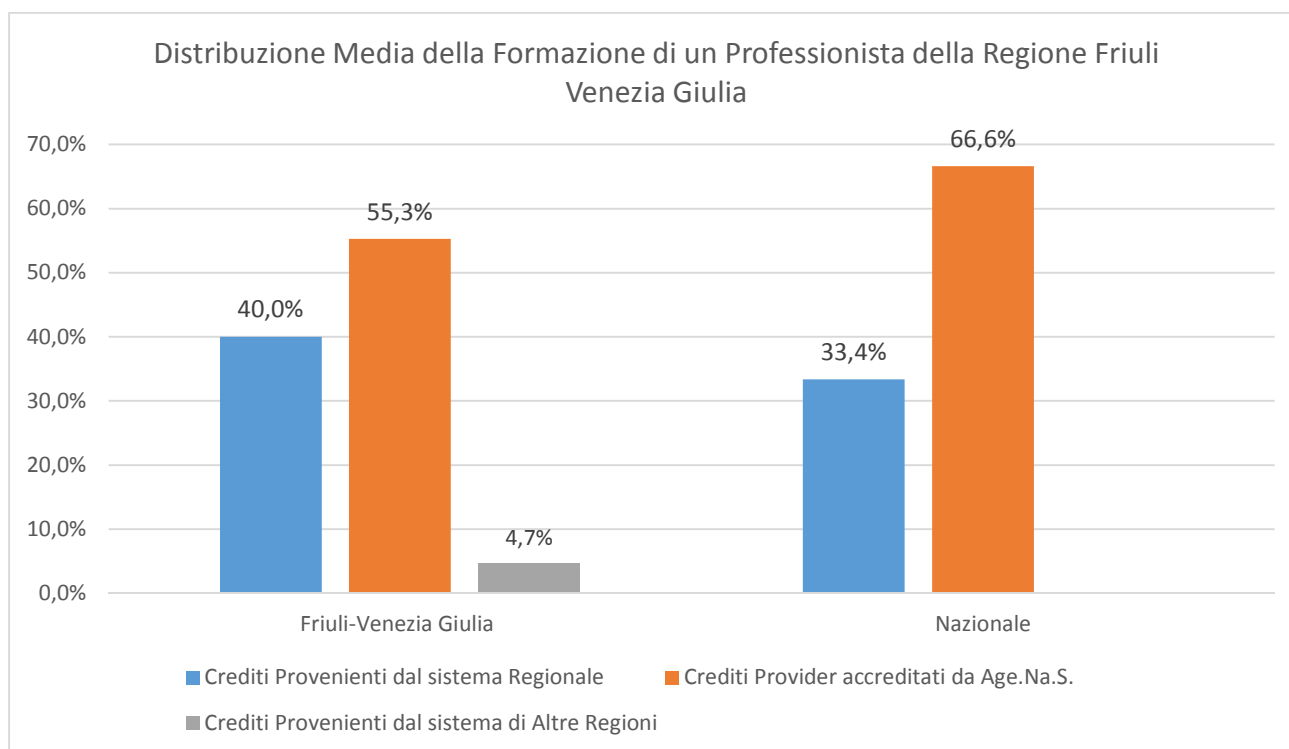
Un professionista sanitario con residenza in Friuli Venezia Giulia aveva un obbligo formativo individuale medio di 134 Crediti da soddisfare nel Triennio di riferimento.



I professionisti residenti nella Regione Friuli Venezia Giulia, nel Triennio 2011/2013 hanno acquisito 1.712.612 Crediti, distribuiti in 236.265 Partecipazioni. Nei report degli eventi erogati da Provider nazionali, sono presenti 14.701 partecipanti residenti in Friuli Venezia Giulia, mentre nei report della Regione stessa i partecipanti residenti sono 15.255. In report di altre Regioni, sono presenti 3.693 partecipanti con residenza in Friuli Venezia Giulia. E' da ricordare che, mentre i partecipanti sono univoci per ogni tipologia, lo stesso partecipante potrebbe aver acquisito crediti con eventi della propria Regione, di altre Regioni, o nazionali.

I professionisti residenti nella Regione Friuli Venezia Giulia nel Triennio 2011/2013 hanno acquisito 1.712.612 Crediti: di questi, 685.589 Crediti provengono da Provider del sistema Regionale, 946.967 Crediti da Provider accreditati da Age.Na.S. e 80.056 da Provider di altre Regioni.

In media un professionista sanitario residente in Friuli Venezia Giulia ha acquisito il 40,0% dei propri crediti con Provider Regionali, il 55,3% con Provider accreditati da Age.Na.S. e 4,7% da Provider di altre Regioni



Di seguito viene illustrato il numero (e le relative percentuali) di professionisti che hanno fatto formazione con i vari Enti accreditanti, nei tre valori più significativi (che detta la moda). In breve, sul totale dei professionisti che hanno partecipato ad almeno un evento nel triennio di riferimento, il 18,4% ha fatto il 100% della propria formazione con Provider accreditati da Age.Na.S.; il 13,5% ha fatto il 100% della propria formazione con Provider della Regione Friuli Venezia Giulia, mentre il 7,4% ha fatto l'80% della propria formazione con i Provider della Regione Friuli Venezia Giulia, il 10% con Provider nazionali e il restante 10% con Provider di altre Regioni.

Professionisti	percentuale su chi ha fatto formazione	Provider Reg.	Provider Age.Na.S.	Altri Provider
3.423	18,4%	100%	0%	0%
2.517	13,5%	0%	100%	0%
1.383	7,4%	80%	10%	10%

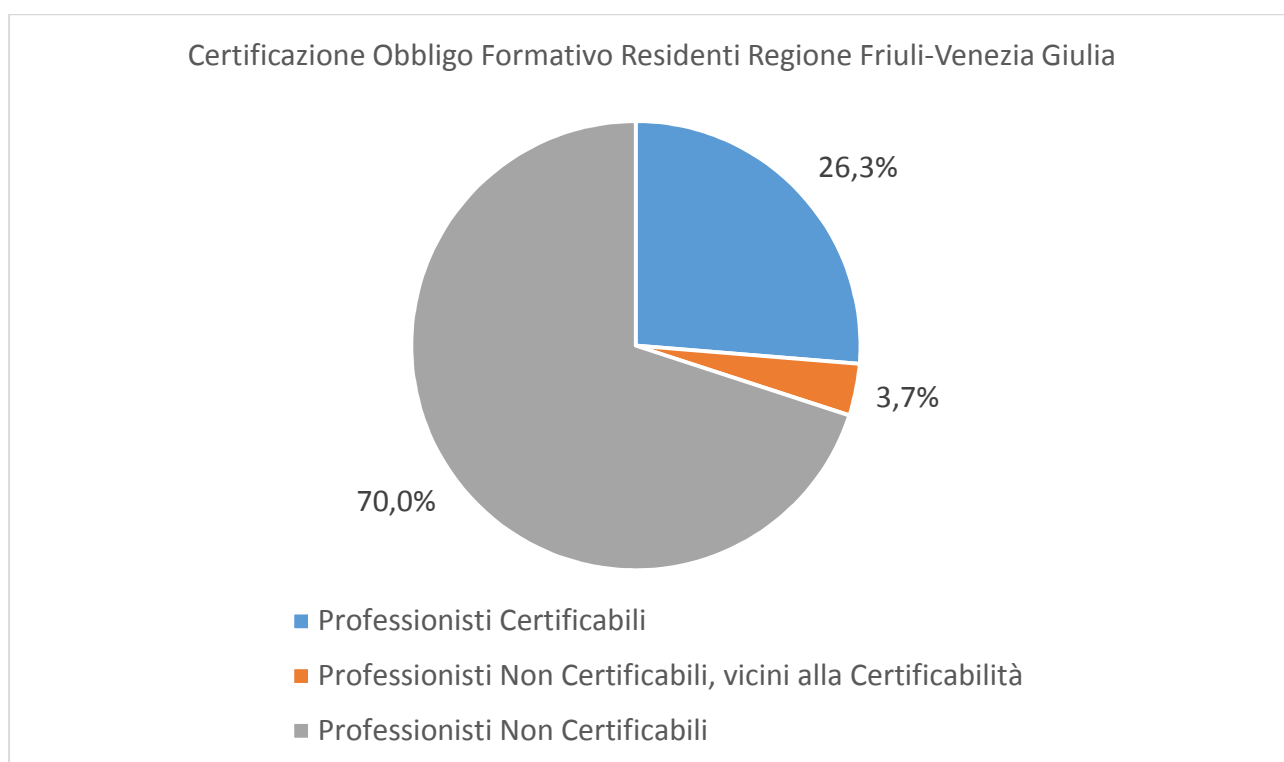
Considerando la distribuzione delle partecipazioni dei soli professionisti Certificabili per il triennio di competenza, nei tre valori più significativi (che detta la moda), sul totale dei professionisti che hanno partecipato ad almeno un evento nel triennio di riferimento, il 12,4% dei certificabili ha fatto il 100% della propria formazione con Provider accreditati da Age.Na.S.; il 7,9% dei certificabili ha fatto il 10% della propria formazione con Provider della Regione Friuli Venezia Giulia, l'80% della propria formazione con i Provider nazionali, e il 10% con provider di altre Regioni; mentre il

7,9% dei certificabili ha fatto il 20% della propria formazione con i Provider della Regione Friuli Venezia Giulia, il 70% con Provider nazionali e il restante 10% con Provider di altre Regioni.

Professionisti	percentuale su chi è Certificabile	Provider Reg.	Provider Age.Na.S.	Altri Provider
608	12,4%	0%	100%	0%
387	7,9%	10%	80%	10%
380	7,8%	20%	70%	10%

### Certificabilità dei Professionisti Sanitari residenti in Friuli Venezia Giulia

In Co.Ge.A.P.S. sono presenti 24.342 Professionisti sanitari residenti in Friuli Venezia Giulia, di cui 18.604 hanno fatto formazione nel Triennio 2011/2013; di questi 5.438 sono certificabili nel triennio 2011/2013 e 695, per quanto non certificabili, sono a meno di 10 Crediti ECM dalla certificabilità.



Altri 547 professionisti risultano Certificabili per il triennio 2011/2013 in quanto il loro obbligo formativo è pari a 0 perché abilitati alla professione sanitaria nel 2013.

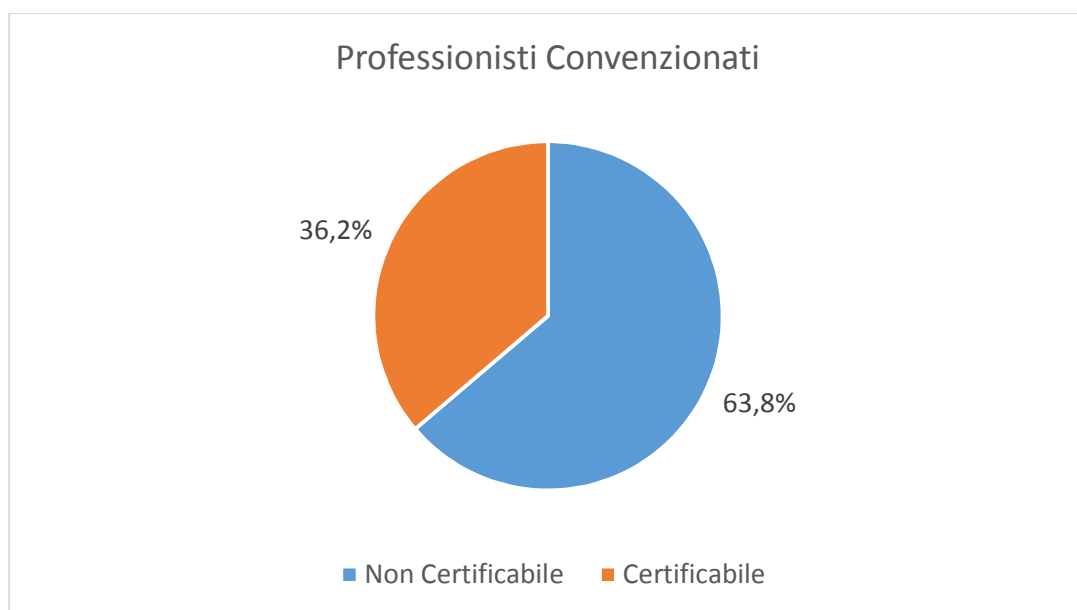
Dei residenti in Friuli Venezia Giulia sono stati ricavati grazie ai dati contenuti nei report degli eventi formativi alcuni dati relativi alla attività lavorativa, nello specifico:

### Status contrattuale

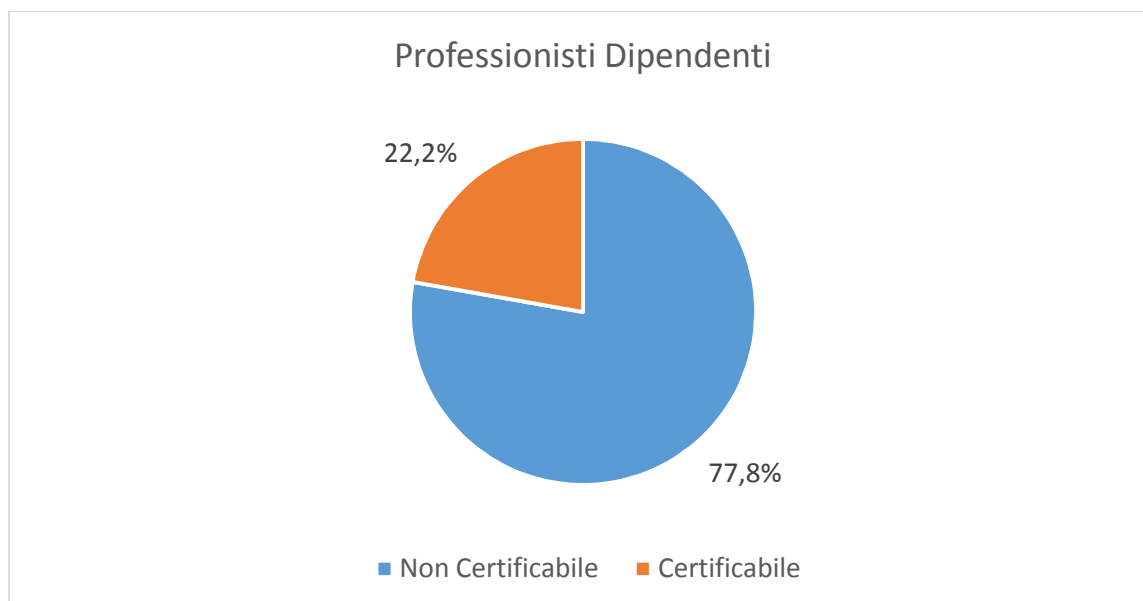
Tra i professionisti sanitari residenti nella Regione Friuli Venezia Giulia sono stati ricavati grazie i dati contenenti nei report della partecipazioni ad eventi ECM il loro "stato contrattuale".

Per i residenti nella Regione Friuli Venezia Giulia è stato "intercettato" lo stato contrattuale di 18.202 Professionisti, divisi in:

- 1.292 Convenzionati, di cui 468 risultano Certificabili;

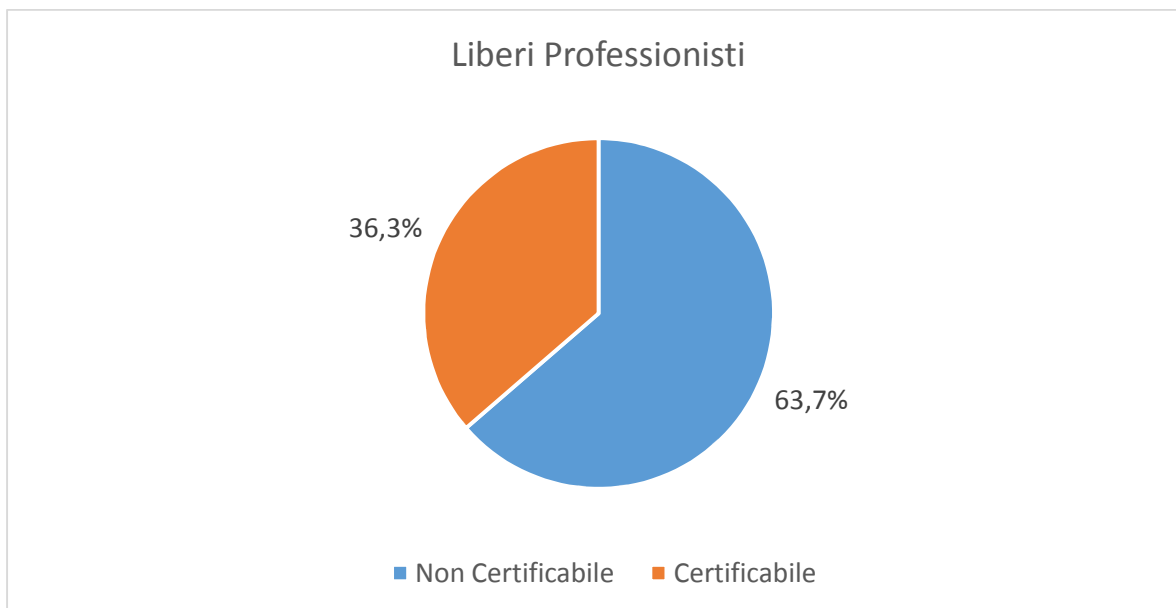


- 12.520 Dipendenti, di cui 2.783 risultano Certificabili;



- 4.169 Liberi Professionisti, di cui 1.515 risultano Certificabili;





- 221 Privi di occupazione, di cui 80 risultano Certificabili;



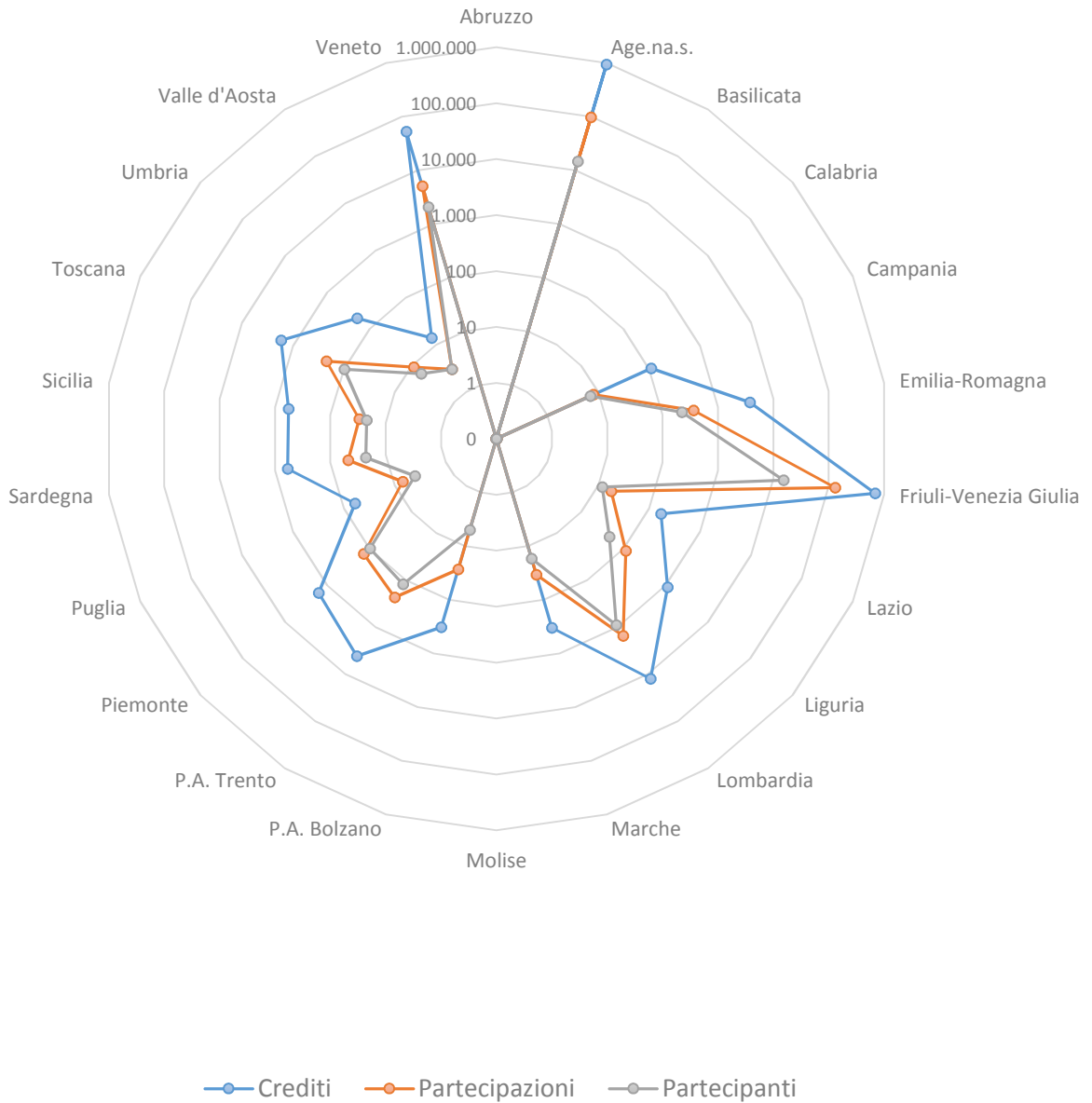
Inoltre è stata ricavata anche la Professione presumibilmente esercitata per

- 418 Assistente sanitario
- 576 Biologo
- 246 Chimico
- 1.746 Farmacista
- 379 Fisioterapista
- 2 Igienista dentale
- 9.183 Infermiere
- 284 Infermiere pediatrico
- 21 Logopedista
- 7.462 Medico chirurgo

- 1.378 Odontoiatra
- 428 Ostetrica/o
- 1.943 Psicologo
- 1 Tecnico audiometrista
- 2 Tecnico della fisiopatologia cardiocircolatoria e perfusione cardiovascolare
- 10 Tecnico della prevenzione nell'ambiente e nei luoghi di lavoro
- 2 Tecnico ortopedico
- 644 Tecnico sanitario di radiologia medica
- 161 Tecnico sanitario laboratorio biomedico
- 8 Terapista della neuro e psicomotricità dell'età evolutiva
- 547 Veterinario

Tali dati sono ricavabili solo per quei professionisti sanitari che abbiano acquisito almeno una partecipazione ECM nel triennio 2011/2013.

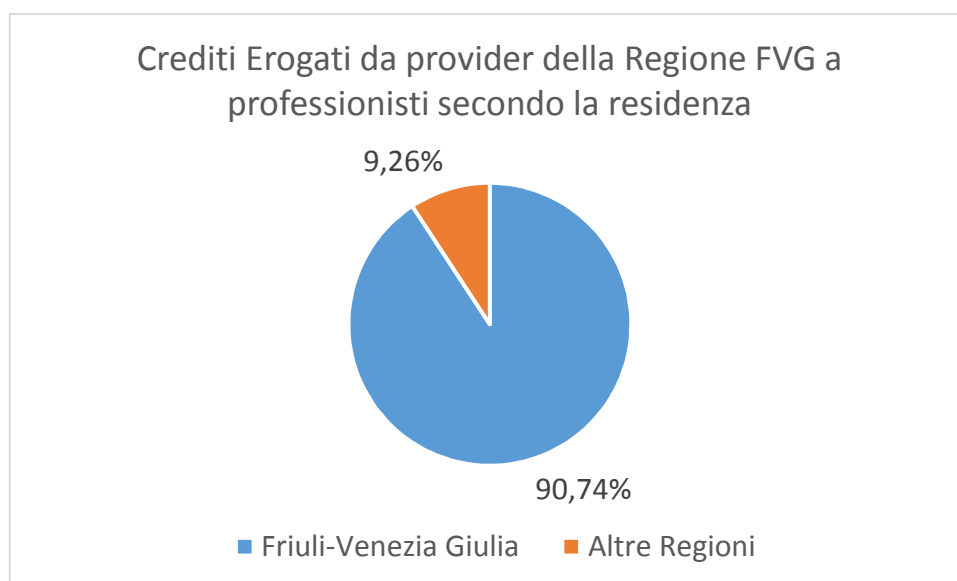
## Distribuzione Formazione Professionisti Residenti in Emilia Romagna nel Triennio 2011/2013



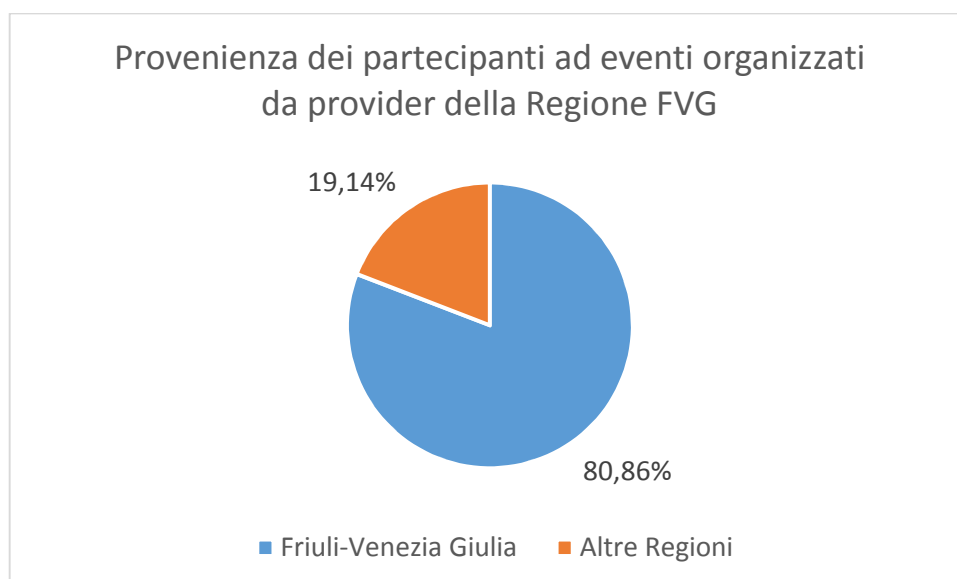
*L'area comprende 236.265 partecipazioni, che hanno dato luogo a 1.712.612 crediti, acquisiti da 33.649 partecipanti.*

## Dati relativi ai Provider della Regione Friuli Venezia Giulia

Nel triennio 2011/2013, i provider accreditati dalla Regione Friuli Venezia Giulia hanno erogato, complessivamente, 755.520 crediti ECM a 18.865 partecipanti.



Di questi crediti, 685.589 sono stati acquisiti da professionisti residenti nella Regione stessa, e i restanti 69.931 a professionisti residenti in altre Regioni; dei 18.865 partecipanti totali, 15.255 provengono dalla Friuli Venezia Giulia, e i restanti 3.610 da altre Regioni.

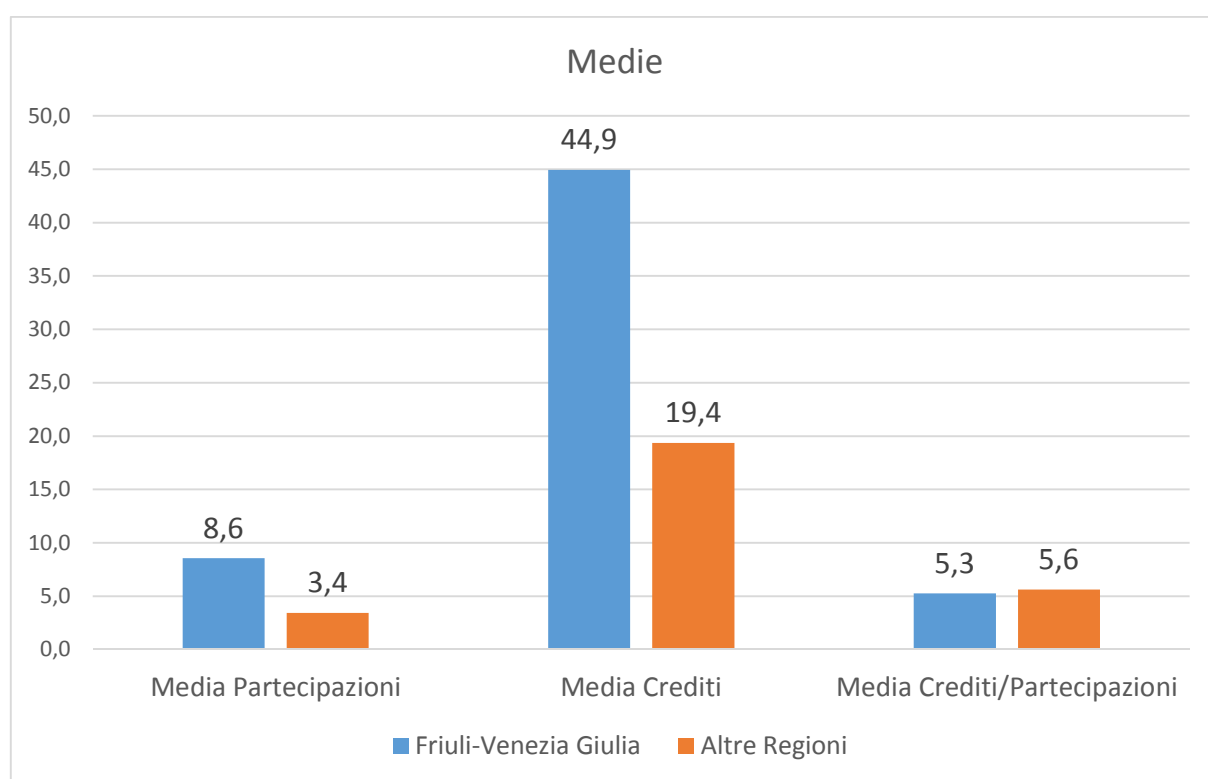


I crediti erogati sono suddivisi in 142.990 partecipazioni, di cui 130.573 svolte da professionisti residenti in Friuli Venezia Giulia, e 12.417 da professionisti residenti in altre Regioni.

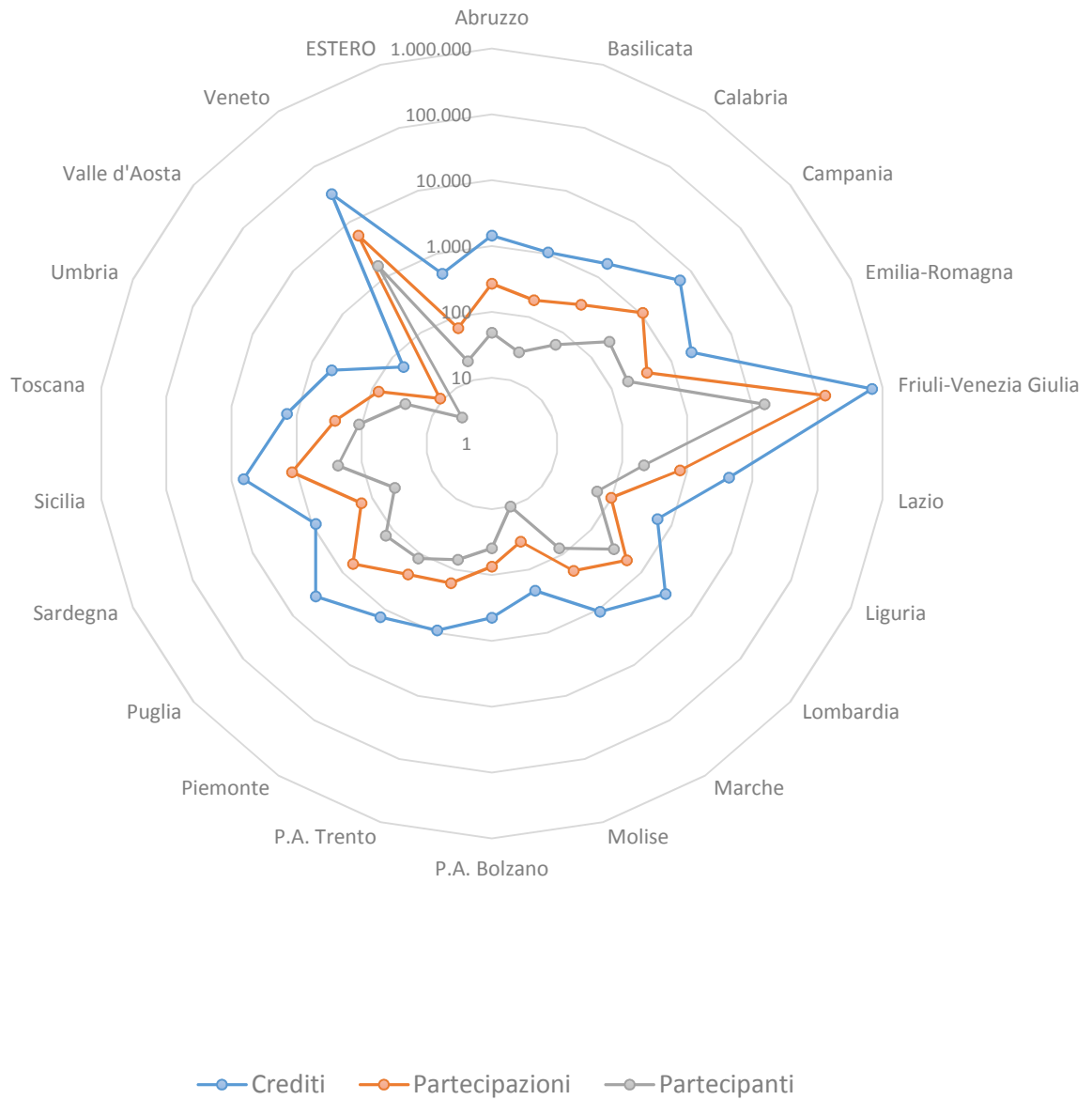
## Medie

In media, un provider della Regione Friuli Venezia Giulia ha erogato 7,1 partecipazioni a professionisti residenti nella Regione, e 3,2 partecipazioni a professionisti residenti in altre Regioni.

Nel triennio 2011/2013, un provider della Regione ha erogato mediamente 49,6 crediti ECM a professionisti residenti in Friuli Venezia Giulia e 26 crediti ECM a professionisti residenti in altre Regioni; sempre nel triennio, i provider hanno erogato mediamente per ogni partecipazione 7,0 crediti per i professionisti residenti in Friuli Venezia Giulia e 8,2 crediti per i professionisti residenti in altre Regioni.



## Distribuzione indici Formazione eventi ECM organizzati da provider della Regione FVG



*L'area comprende 142.990 partecipazioni, che hanno dato luogo a 755.520 crediti, acquisiti da 18.865 partecipanti.*